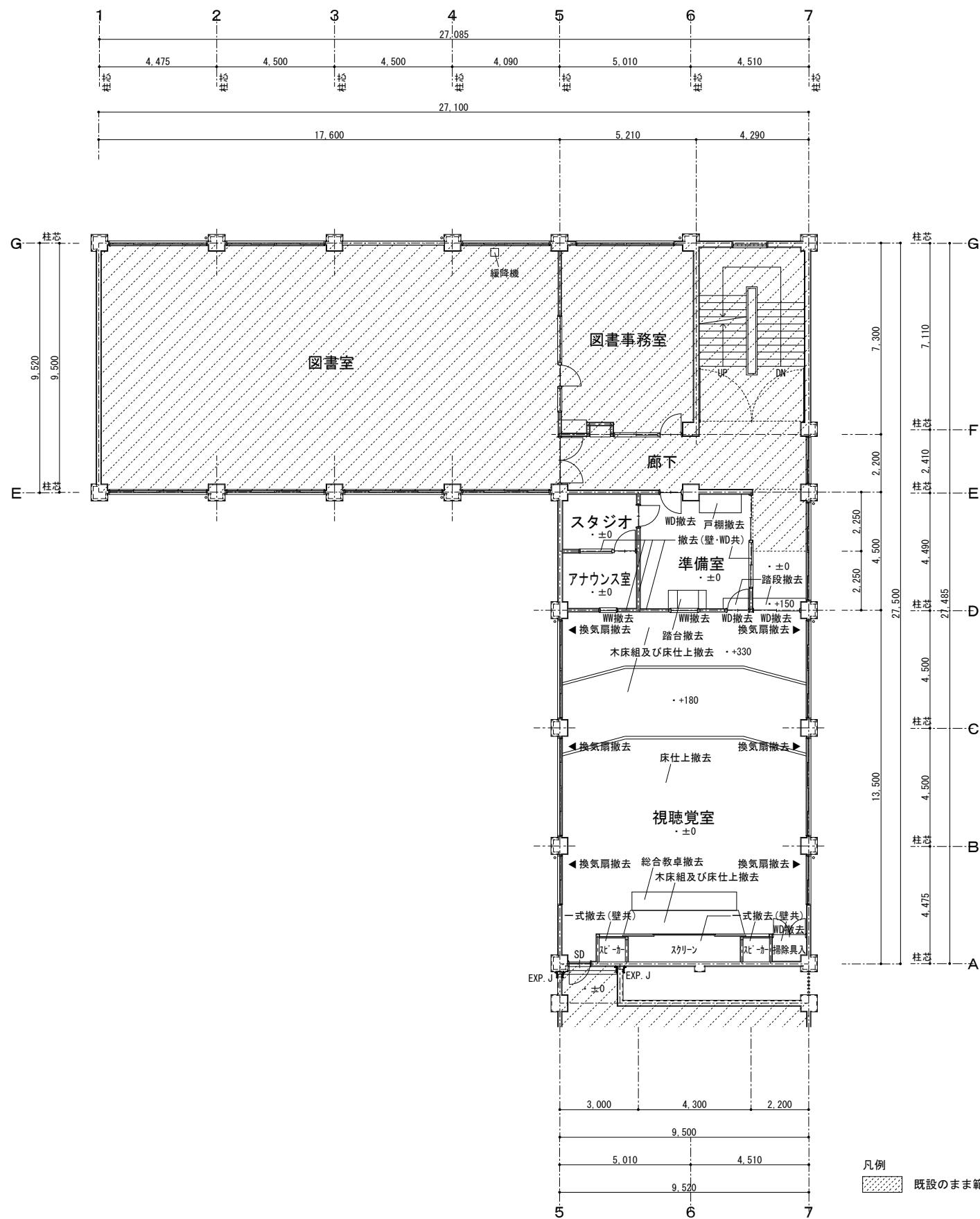


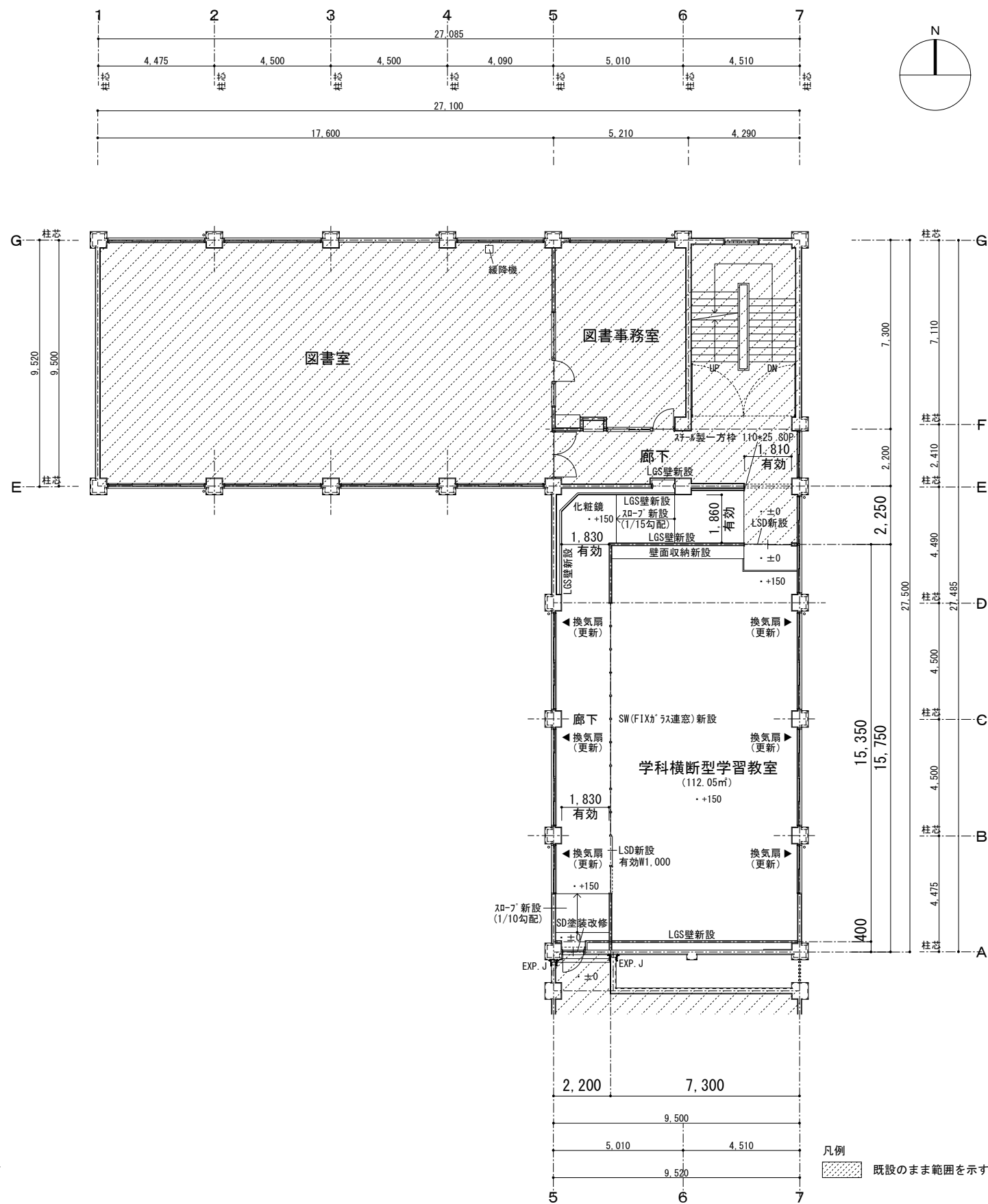
附近見取図 No scale

敷地配置図 S=1:600

外部仕上表																
階	部 位		既 設 仕 上	工事区分	仕 上								備 考			
R	屋 上		塩ビシート防水 (S-M2) 非歩行 機械固定	解体工事	塩ビシート防水 既設のまま								脱気筒：計6箇所			
			底 平場・立上り：ウレタン塗膜防水	復旧工事	既存防水層 高圧洗浄の上、絶縁シート敷込 + 塩ビシート防水 t=1.5 立上り共 (S-M2 絶縁工法) 軽歩行 機械固定 端部：塩ビ被覆鋼板共 改修用CD：塩ビ製100φ パラペット・庇及び設備基礎 平場・立上り：既存防水層 高圧洗浄の上、ウレタン塗膜防水 増塗り (X-2工法) 立上りアゴ 下端出隅：水切テープ 処理共 改修用RD：鉛製100φ											
P H	屋 上		塩ビシート防水 (S-M2) 非歩行 機械固定	解体工事	塩ビシート防水 既設のまま											
			復旧工事													
内部仕上表																
階	室 名		部位	既 設 仕 上	工事区分	床		巾木	壁 (凡例)GB:石膏ボード		天 井 (凡例)GB:石膏ボード		廻り縁	天井高	備 考	
						下 地	仕 上		下 地	仕 上	下 地	仕 上				
3	既設	視聴覚室	床	モルタル塗 リリウム 2.0 木床組 ぶなフローリング	解体工事	モルタル塗既設まま	リリウム 2.0撤去	木製H=100 一部撤去		既設まま (下地整正)	木野縁類撤去	吸音板貼り撤去	木製 撤去	3,000 と 3,300	ひな壇・框・TVハンガー・窓手摺撤去	
			巾木	木製H=100 OP		木床組撤去	ぶなフローリング 撤去								換気扇撤去(設備工事)	
			壁	腰：モルタルガキ EP 上部：モルタル塗りEP											掃除具入・スプレーカーBOX撤去	
			天井	吸音板貼り											スクリーンスペース・教壇・框撤去	
	既設	準備室	床	モルタル塗 Pタイル	解体工事		Pタイル撤去 (レベル3)	木製H=100 一部撤去	木軸撤去	モルタルガキ EP・モルタル塗りEP 撤去	木野縁類撤去	フラスターボード 撤去	木製 撤去	2,700	踏段撤去	
			巾木	木製H=100 OP			(※接着剤にアスベスト含有)									
			壁	腰：モルタルガキ EP 上部：モルタル塗りEP												
			天井	フラスターボード EP												
	既設	アナウンス室	床	モルタル塗 OIC (カーペット)	解体工事		OIC (カーペット) 撤去	木製H=100 一部撤去	CB100撤去	有孔ベニヤ5.5 OIC貼り 撤去	木野縁類撤去	有孔ベニヤ5.5 OIC貼り 撤去	木製 撤去	2,700		
			巾木	木製H=100 OP				RC撤去	ガラスウール25撤去		ガラスウール25撤去					
			壁	有孔ベニヤ5.5 OIC貼り ガラスウール25敷												
			天井	有孔ベニヤ5.5 OIC貼り ガラスウール25敷												
	既設	スタジオ (ミキサー室)	床	モルタル塗 Pタイル	解体工事		Pタイル撤去 (レベル3)	木製H=100 一部撤去	CB100撤去	有孔ベニヤ5.5 撤去	木野縁類撤去	吸音板貼り撤去	木製 撤去	2,700		
			巾木	木製H=100 OP			(※接着剤にアスベスト含有)		RC撤去	ガラスウール25撤去						
			壁	有孔ベニヤ5.5 OP ガラスウール25敷												
			天井	吸音板貼り												
	既設	廊下	床	人研ぎ(真鍮目地切)	解体工事		既設まま (一部撤去)	木製H=100 一部撤去		既設まま (下地整正)	木野縁類撤去	一部フラスターボード 撤去 (D-E通り間)	木製 一部撤去	2,765	一部 床人研ぎ剥し カッター切共 (※新設建具取合部)	
			巾木	人研 H=100							他 既設まま				踏段撤去	
			壁	腰：モルタルガキ EP 上部：モルタル塗りEP												
			天井	フラスターボード EP												
	改修後	学科横断型 学習教室			復旧工事	OAフロア H=150	タイルカーペット 6.5	既設木製巾木SOP	LGS+強化GB12.5 +硬質GB9.5	AEP塗		LGS+GB9.5	岩綿吸音板9.0	塩ビ製	3,000 3,150 2,600	壁面収納、ロールスクリーン、窓手摺
						踏込部： 既設モルタル下地整正	複層ビニル床シート2.0(溶接工法)	木製H=100 SOP	LGS+GB12.5	スクリーンクロス		LGS+GB9.5 LGS	岩綿吸音板9.0(カラーダイトン) FK6+AEP塗(梁型)			床見切、下がり天井見切
									既設モルタル下地整正	AEP塗				換気扇新設(設備工事)		
								(継目処理工法)						天井：GW100 24kg/m3敷		
	改修後	廊下			復旧工事	フリーフロア H=150 (パネティックボード20)	複層ビニル床シート2.0(溶接工法)	既設巾木 SOP	LGS+強化GB12.5 +硬質GB9.5	AEP塗		LGS+GB9.5	岩綿吸音板9.0(カラーダイトン)	塩ビ製	2,750 2,600 3,150	スロー、床見切、窓手摺
						スロー：木床組 コンパネ12+5.5	複層ビニル床シート2.0(溶接工法)	木製H=100 SOP	LGS+GB12.5 既設モルタル下地整正	AEP塗		LGS	GB(T)9.5			上がり天井部：格子ルーバー25角
									(継目処理工法)							換気扇新設(設備工事)
																天井：GW100 24kg/m3敷



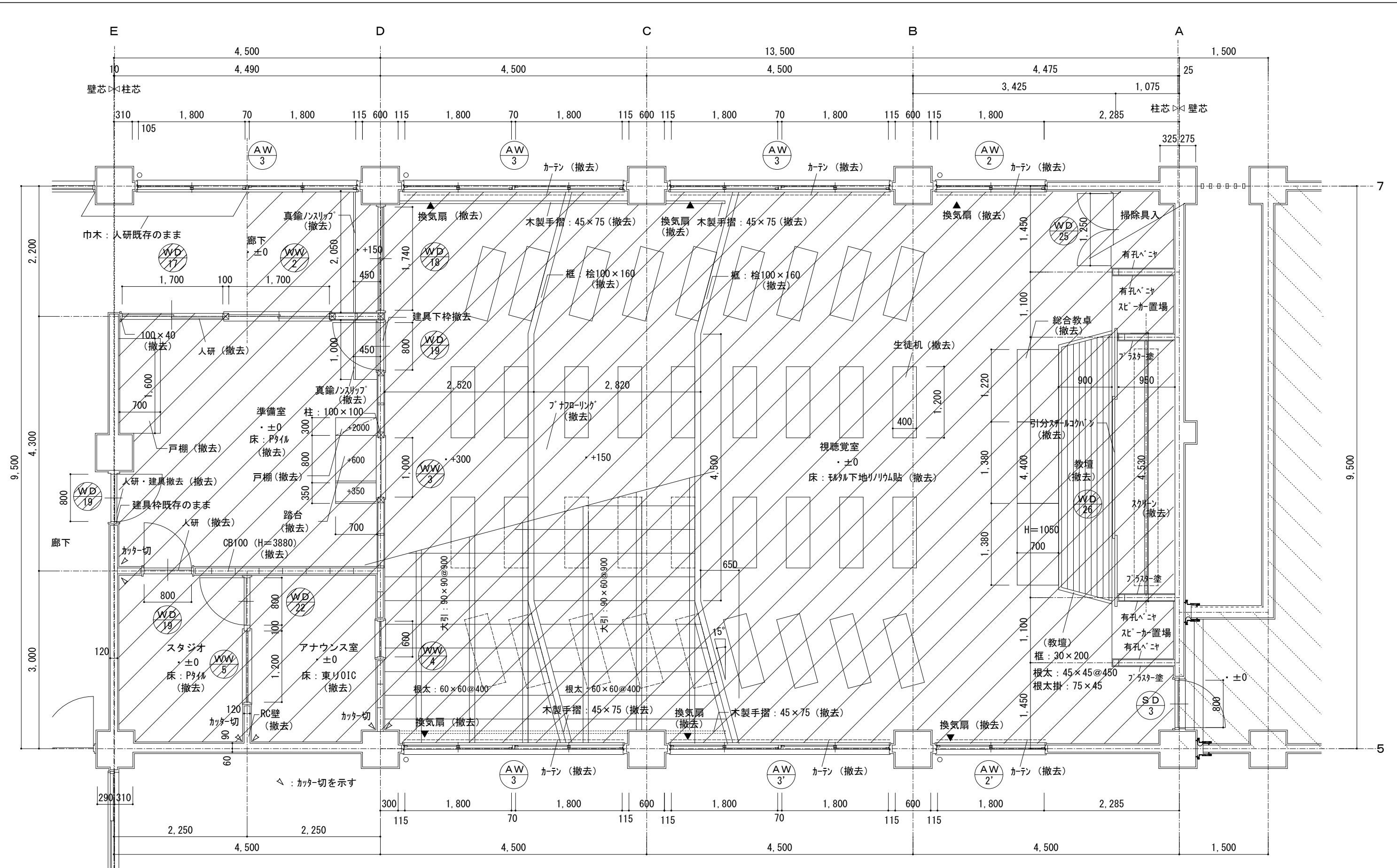
3階平面図（改修前）



3階平面図（改修後）

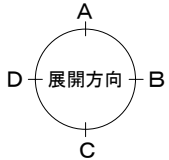
S=1:200

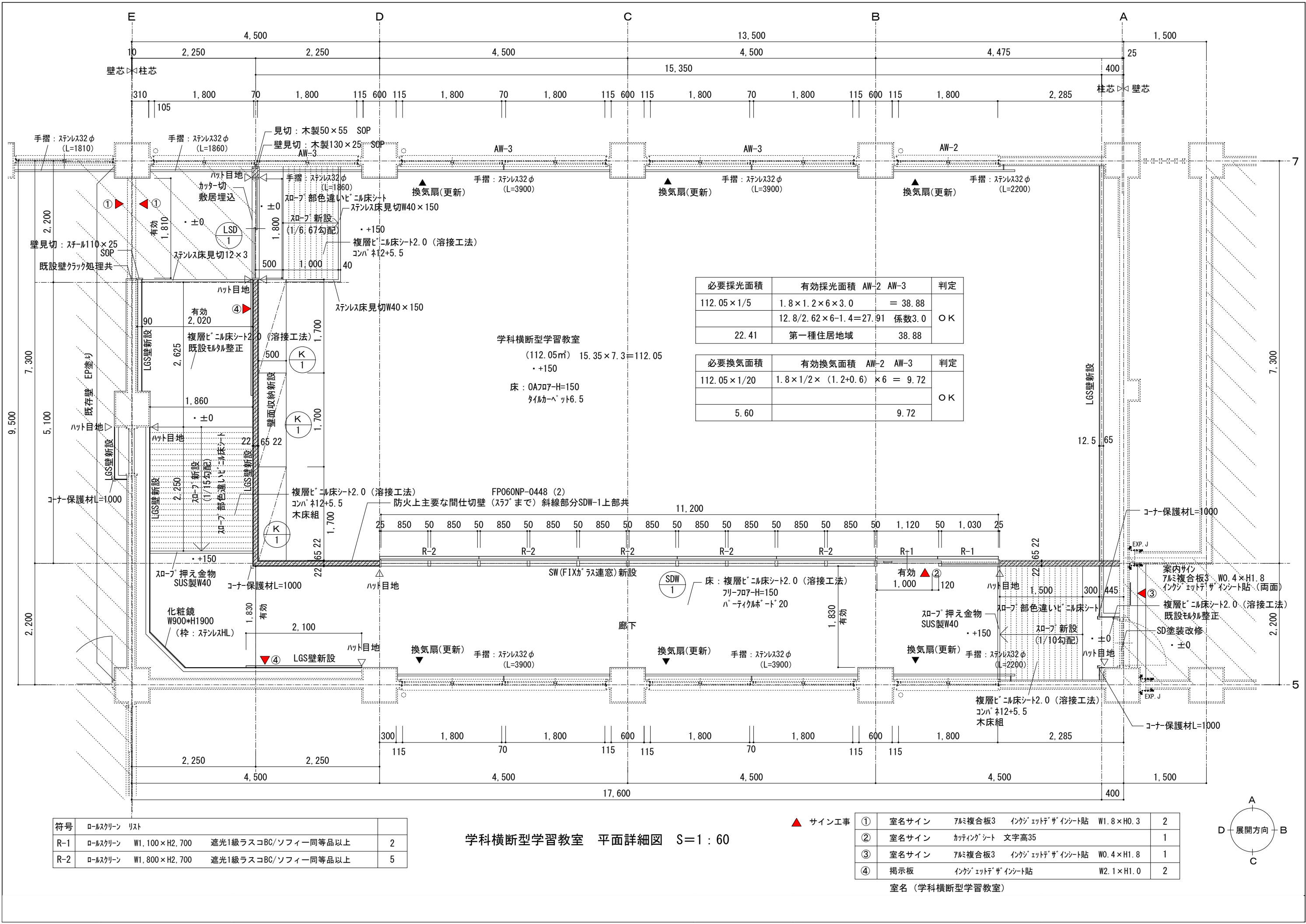
S=1:200



視聴覚室 平面詳細図 S:1/60

撤去範囲を示す (建具符号共)





必要採光面積	有効採光面積	AW-2	AW-3	判定
112.05 × 1/5	1.8 × 1.2 × 6 × 3.0		= 38.88	○ K
	12.8/2.62 × 6 - 1.4 = 27.91		係数3.0	
22.41	第一種住居地域		38.88	

必要換気面積	有効換気面積	AW-2	AW-3	判定
112.05 × 1/20	1.8 × 1/2 × (1.2+0.6)	× 6 = 9.72		○ K
5.60		9.72		

符号	ロールスクリーン	リスト	
R-1	ロールスクリーン	W1,100 × H2,700	遮光1級ラスコBC/ソフィー同等品以上
R-2	ロールスクリーン	W1,800 × H2,700	遮光1級ラスコBC/ソフィー同等品以上

①	室名サイン	7mm複合板3	インクジェットサインシート貼	W1.8 × H0.3	2
②	室名サイン	カットインシート	文字高35		1
③	室名サイン	7mm複合板3	インクジェットサインシート貼	W0.4 × H1.8	1
④	掲示板	インクジェットサインシート貼		W2.1 × H1.0	2

室名（学科横断型学習教室）

学科横断型学習教室 平面詳細図 S=1:60

